

ՄԻՋԱՆԿՅԱԼ ՀԱՇՎԵՏՎՈՒԹՅՈՒՆ
Համապարփակ ֆինանսական արդյունքների մասին
31 մարտի, 2024

ԳԱԶԵԼ ՖԻՆԱՆՍ ՈՒՎԿ ՍՊԸ, ՀՀ, ԵՐԵՎԱՆ, ՏԵՐՑԱՆ 105/1, 5-րդ հարկ, 505 գրասենյակ
(վարկային կազմակերպության անվանումը և գտնվելու վայրը)

(հաշվառման փուլ)

| ԱՆՎԱՆՈՒՄԸ | Հաշվետու ժամանակաշրջան | Նախորդ տարվա նույն ժամանակաշրջանը | Հաշվետու տարվա սկզբից մինչև հաշվետու ժամանակաշրջանը | Նախորդ տարվա սկզբից մինչև հաշվետու ժամանակաշրջանը |
|--|------------------------|-----------------------------------|---|---|
| Տոկոսային և նմանատիպ եկամուտներ | 60,451 | 80,014 | 60,451 | 80,014 |
| Տոկոսային և նմանատիպ ծախսեր | - | (52,996) | - | (52,996) |
| Զուտ տոկոսային և նմանատիպ եկամուտ | 60,451 | 27,018 | 60,451 | 27,018 |
| Արտարժույթային գործարքներից ստացված զուտ շահույթ/(վնաս) / Իրավանա արժեքով շահույթը վնաս վնասնի սրջոցով չարգելի պորտֆելային ներդրումների իրական արժեքի գուտ | (22,433) | (11,898) | (22,433) | (11,898) |
| Վարկերից և այլ փոխառություններից առաջացած կորուստներ | 12,099 | (147,170) | 12,099 | (147,170) |
| Այլ գործառնական եկամուտներ | 118,375 | 41,766 | 118,375 | 41,766 |
| Այլ գործառնական եկամուտներ | 1,228 | 586,298 | 1,228 | 586,298 |
| Գործառնական եկամուտ (վնաս) | 109,269 | 468,996 | 109,269 | 468,996 |
| Անձնակազմի գծով ծախսեր | (19,224) | (19,674) | (19,224) | (19,674) |
| Հիմնական միջոցների և ոչ նյութական ակտիվների ամորտիզացիա | (735) | (956) | (735) | (956) |
| Ընդհանուր վարչական և այլ գործառնական ծախսեր | (13,187) | (21,477) | (13,187) | (21,477) |
| Շահույթ/(վնաս) մինչև հարկումը | 136,574 | 453,907 | 136,574 | 453,907 |
| Շահութահարկի գծով ծախս (փոխհատուցում) | - | - | - | - |
| Ժամանակաշրջանի շահույթ (վնաս) հարկումից հետո | 136,574 | 453,907 | 136,574 | 453,907 |
| Այլ համապարփակ ֆինանսական արդյունք | - | - | - | - |
| Ընդամենը ժամանակաշրջանի համապարփակ ֆինանսական արդյունք | - | - | - | - |
| Համապարփակ ֆինանսական արդյունք | 136,574 | 453,907 | 136,574 | 453,907 |
| Այլ թվում | | | | |
| Մայր կազմակերպության բաժնեմաս | | | | |
| Զվերահսկվող բաժնեմաս | | | | |

15/04/24

Վարկային կազմակերպության գործադիր տնօրեն

Տ. Հովհաննիսյան

ԿՏ

Գլխավոր հաշվապահ

Բ. Օհանյան



ՄԻՋԱՆԿՅԱԼ ՀԱՇՎԵՏՎՈՒԹՅՈՒՆ

Ֆինանսական դրության մասին

31 մարտի, 2024

ԳԱԶԵԼ ՖԻՆԱՆՍ ՈՒՎԿ ՍՊԸ, ՀՀ, ԵՐԵՎԱՆ, ՏԵՐՅԱՆ 105/1, 5-րդ հարկ, 505 գրասենյակ

(վարկային կազմակերպության անվանումը և գտնվելու վայրը)

(հազար դրամ)


| ԱՆՎԱՆՈՒՄԸ | Ծանոթ. | Հաշվետու ժամանակաշրջանի վերջի դրությամբ | Նախորդող ֆինանսական տարվա վերջի դրությամբ (չՄտուգված) |
|--|--------|---|--|
| Ակտիվներ | | | |
| Դրամական միջոցներ և դրանց համարժեքներ | | 662,360 | 445,306 |
| Իրական արժեքով շահույթի կամ վնասի միջոցով չափվող պորտֆելային ներդրումներ | | 442,329 | 485,825 |
| Ամորտիզացված արժեքով չափվող պորտֆելային ներդրումներ | | 1,303,175 | 1,521,710 |
| Այլ ակտիվներ | | 5,520 | 8,721 |
| Հիմնական միջոցներ և ոչ նյութական ակտիվներ | | 4,708 | 5,444 |
| Տրված կանխավճարներ | | 126,353 | 2,508 |
| Ընդամենը ակտիվներ | | 2,544,445 | 2,469,514 |
| Պարտավորություններ | | | |
| Վարկեր և փոխառություններ | | 916,198 | 978,054 |
| Ընթացիկ հարկի գծով պարտավորություն | | - | - |
| Հետաձգված հարկային պարտավորություն | | - | - |
| Այլ պարտավորություններ | | 16,296 | 16,083 |
| Ընդամենը պարտավորություններ | | 932,494 | 994,137 |
| Կապիտալ | | | |
| Կանոնադրական կապիտալ | | 3,688,690 | 3,688,690 |
| Լրացուցիչ վճարված կապիտալ | | 34,045 | 34,045 |
| Չբաշխված շահույթ | | (2,110,784) | (2,247,358) |
| Ընդամենը սեփական կապիտալ | | 1,611,951 | 1,475,377 |
| Ընդամենը պարտավորություններ և սեփական կապիտալ | | 2,544,445 | 2,469,514 |

15/04/24

Վարկային կազմակերպության գործադիր տնօրեն

ԿՏ

Գլխավոր հաշվապահ



Տ. Հովհաննիսյան

Բ. Օհանյան

ՄԻՋԱՆԿՅԱԼ ՀԱՇՎԵՏՎՈՒԹՅՈՒՆ
Սեփական կապիտալում փոփոխությունների մասին
31 մարտի, 2024


ԳԱԶԵԼ ՖԻՆԱՆՍ ՈՒՎԿ ՍՊԸ, ՀՀ, ԵՐԵՎԱՆ, ՏԵՐՅԱՆ 105/1, 5-րդ հարկ, 505 գրասենյակ
(վարկային կազմակերպության անվանումը և գտնվելու վայրը)

(հազար դրամ)

| Սեփական կապիտալի տարրերի անվանումը | Բաժնետիրական կապիտալ | Այլ պահուստներ | Վաճառքի համար մատչելի ֆինանսական ակտիվների պահուստ | Զբաղիված շահույթ | Ընդամենը |
|---|----------------------|----------------|--|------------------|-----------|
| Նախորդ հաշվետու ժամանակաշրջան | | | | | |
| Մեացորդը նախորդ ժամանակաշրջանի սկզբում առ 01 հունվարի 2023թ. (Ստուգված) | 3,688,690 | 34,045 | - | (2,482,547) | 1,240,188 |
| Հաշվետու տարվա (ժամանակաշրջանի) գուտ շահույթ (մնաս) | | | | 453,907 | 453,907 |
| Ներդրումներ կանոնադրական կապիտալում | | | | | - |
| Հայտարարված շահութաբաժիններ | | | | | - |
| Այլ համապարփակ եկամուտ | | | | - | - |
| Մեացորդը հաշվետու ժամանակաշրջանի վերջում առ 31 մարտի 2023թ. (Չստուգված) | 3,688,690 | 34,045 | - | (2,028,640) | 1,694,095 |
| Հաշվետու ժամանակաշրջան | | | | | |
| Մեացորդը նախորդ ժամանակաշրջանի սկզբում առ 01 հունվարի 2024թ. (Չստուգված) | 3,688,690 | 34,045 | - | (2,247,358) | 1,475,377 |
| Հաշվետու տարվա (ժամանակաշրջանի) գուտ շահույթ (մնաս) | | | | 136,574 | 136,574 |
| Ներդրումներ կանոնադրական կապիտալում | | | | | - |
| Հայտարարված շահութաբաժիններ | | | | | - |
| Այլ համապարփակ եկամուտ | | | | | - |
| Մեացորդը հաշվետու ժամանակաշրջանի վերջում առ 31 մարտի 2024թ. (Չստուգված) | 3,688,690 | 34,045 | - | (2,110,784) | 1,611,951 |

15/04/24

Վարկային կազմակերպության գործադիր տնօրեն



Ֆ. Շահանյան

ԿՏ

Գլխավոր հաշվապահ

Բ. Օհանյան

ՄԻՋԱՆԿՅԱԼ, ՀԱՇՎԵՏՎՈՒԹՅՈՒՆ
 Դրամական միջոցների հոսքերի վերաբերյալ
 31 մարտի, 2024

ԳԱԶԵԼ ՖԻՆԱՆՍ ՈՒՎԿ ՍՊԸ, ՀՀ, ԵՐԵՎԱՆ, ՏԵՐՑԱՆ 105/1, 5-րդ հարկ, 505 գրասենյակ
 (վարկային կազմակերպության անվանումը և գտնվելու վայրը)

(հազար դրամ)

| ԱՆՎԱՆՈՒՄԸ | Մանր. | Հաշվետու ժամանակաշրջան | Նախորդ ժամանակաշրջան |
|---|-------|------------------------|----------------------|
| Դրամական հոսքեր գործառնական գործունեությունից | | | |
| Դրամական միջոցների գուտ հոսքեր՝ մինչև գործառնական անտնտեսական և ասոցիացիոն անտնտեսական անտնտեսական անտնտեսական | | (89,777) | 25,978 |
| Ստացված տոկոսներ | | 54,458 | 67,294 |
| Վճարված տոկոսներ | | - | - |
| Վճարված կումիսիոն գումարներ | | 6,020 | (103) |
| Արտարժույթի աոր ու վաճառքի գործարարություններից օգուտ/(վնաս) | | - | - |
| Ստացված տույժեր, տուգանքներ | | 3,310 | 2,809 |
| Վճարված աշխատավարձ և դրան հավասարեցված այլ վճարումներ | | (17,396) | (19,714) |
| Գործարանական գործունեությունից ստացված այլ եկամուտներ և վճարված սու ծախսեր | | (136,169) | (24,308) |
| Դրամական հոսքեր գործառնական ակտիվների և ասոցիացիոն անտնտեսական անտնտեսական անտնտեսական | | 321,290 | (154,890) |
| Հաճախորդներին տրամադրված վարկերի նվազում/(ավելացում) | | 321,290 | (154,890) |
| Ջուտ դրամական հոսքեր գործառնական գործունեությունից մինչև շահութահաշի վճարում | | 231,513 | (128,912) |
| Վճարված շահութահարկ | | - | - |
| Ջուտ դրամական հոսքեր գործառնական գործունեությունից | | 231,513 | (128,912) |
| Դրամական հոսքեր ներդրումային գործունեությունից | | | |
| Մինչև մարման ժամկետը պահվող ներդրումների նվազում (ավելացում) | | - | - |
| Հիմնական միջոցների և ոչ նյութական ակտիվների ձեռքբերում | | - | - |
| Հիմնական միջոցների և ոչ նյութական ակտիվների օտարում | | - | - |
| Բանկերում տեղաբաշխված միջոցների նվազում/(ավելացում) | | - | - |
| Դրամական միջոցների գուտ հոսքեր այլ ներդրումային գործունեությունից | | - | - |
| Ջուտ դրամական հոսքեր ներդրումային գործունեությունից | | - | - |
| Դրամական հոսքեր ֆինանսական գործունեությունից | | | |
| Վճարված շահարժիներ | | - | - |
| Վարկերի և փոխառությունների ավելացում | | - | - |
| Վարկերի և փոխառությունների մարում | | - | (388,180) |
| Մուտքեր հետգնման պայմանագրերից | | - | - |
| Հետգնման պայմանագրերի մարումներ | | - | - |
| Բաժնետերերի ներդրումները կանոնադրական կապիտալում | | - | - |
| Դրամական միջոցների գուտ հոսքեր այլ ֆինանսական գործունեությունից | | - | - |
| Ջուտ դրամական հոսքեր ֆինանսական գործունեությունից | | - | (388,180) |
| Արտարժույթի փոխարժեքի փոփոխության ազդեցությունը դրամական միջոցների և դրանց համարժեքների վրա | | (14,459) | (12,100) |
| Դրամական միջոցների և դրանց համարժեքների գուտ աճ/(նվազում) | | 217,054 | (529,192) |
| Դրամական միջոցներ և դրանց համարժեքներ ժամանակաշրջանի սկզբում | | 445,306 | 1,049,012 |
| Դրամական միջոցներ և դրանց համարժեքներ ժամանակաշրջանի վերջում | | 662,360 | 519,820 |

Վարկային կազմակերպության գործադիր տնօրեն

ԿՏ

Գլխավոր հաշվապահ

Բ. Օհանյան




ՀԻՄՆԱԿԱՆ ԾՆՈՒՆՍԱԿԱՆ ՆՈՐՄԱԿՆԵՐԻ ՎԵՐԱԲԵՐՅԱԼ
Վարկային կազմակերպության անվանումը՝ «ՉԱԶԵԼ ՖԻՆԱՆՍ ՈՒՎԿ ՍՊԸ»
 Ամսաթիվը _____ 01/01/24 -ից _____ 31/03/24

| Նորմատիվներ | (հազ. դրամ) | | |
|---|---------------------|---|---------------------------------------|
| | Փաստացի մեծությունը | Հայաստանի Հանրապետության կենտրոնական բանկի սահմանած նորմատիվի թույլատրելի մեծությունը | Հաշվետու եռամսյակում խախտումների թիվը |
| <i>1</i> | <i>2</i> | <i>3</i> | <i>4</i> |
| Վարկային կազմակերպության կանոնադրական կապիտալի նվազագույն չափը | 3,688,690 | 150,000 | խախտում առկա չէ |
| Ընդհանուր (սեփական) կապիտալի նվազագույն չափը | 792,326 | 150,000 | խախտում առկա չէ |
| Ն1 ընդհանուր կապիտալի և ռիսկով կշռված ակտիվների գումարների միջև սահմանային հարաբերակցության նվազագույն չափը | | | |
| Սեկ փոխառուի գծով ռիսկի առավելագույն չափը | | | |

Կ.Տ.

Վարկային կազմակերպության վարչության նախագահ
Գրասենյակի տնօրեն

Տ. Բովհաննիսյան



Ի. Օհանյան