

ՄԻՋԱՆԿՅԱԼ ՀԱՇՎԵՏՎՈՒԹՅՈՒՆ

Ֆինանսական դրության մասին

30 սեպտեմբեր, 2022թ.

ԳԱԶԵԼ ՖԻՆԱՆՍ ՈՒՎԿ ՍՊԸ, ՀՀ, ԵՐԵՎԱՆ, ՏԵՐՅԱՆ 105/1, 5-րդ հարկ, 505 գրասենյակ

(վարկային կազմակերպության անվանումը և գտնվելու վայրը)

(հազար դրամ)

ԱՆՎԱՆՈՒՄԸ	Ծանոթ.	Հաշվետու ժամանակաշրջանի վերջի դրությամբ	Նախորդող ֆինանսական տարվա վերջի դրությամբ (ստուգված)
Ակտիվներ			
Դրամական միջոցներ և դրանց համարժեքներ		973,879	116,546
Իրական արժեքով շահույթի կամ վնասի միջոցով չափվող պորտֆելային ներդրումներ		1,161,781	2,127,775
Անորոշիզացված արժեքով չափվող պորտֆելային ներդրումներ		2,090,243	2,773,198
Այլ ակտիվներ		-	14,300
Հիմնական միջոցներ և ոչ նյութական ակտիվներ		10,267	12,382
Տրված կանխավճարներ		48,205	7,123
Ընդամենը ակտիվներ		4,284,375	5,051,324
Պարտավորություններ			
Վարկեր և փոխառություններ		3,521,479	3,863,422
Ընթացիկ հարկի գծով պարտավորություն		-	-
Հետաձգված հարկային պարտավորություն		-	-
Այլ պարտավորություններ		13,955	12,538
Ընդամենը պարտավորություններ		3,535,434	3,875,960
Կապիտալ			
Կանոնադրական կապիտալ		2,037,826	2,037,826
Չբաշխված շահույթ		(1,288,885)	(862,462)
Ընդամենը սեփական կապիտալ		748,941	1,175,364
Ընդամենը պարտավորություններ և սեփական կապիտալ		4,284,375	5,051,324

10/14/2022


Վարկային կազմակերպության գործադիր տնօրեն

S. Հովհաննիսյան

ԿՏ

Գլխավոր հաշվապահ

Հ. Մինասյան



ՄԻՋԱՆԿՅԱԼ, ՀԱՇՎԵՏՎՈՒԹՅՈՒՆ

Համապարփակ ֆինանսական արդյունքների մասին
30 սեպտեմբեր, 2022թ.

ԳԱԶԵԼ ՖԻՆԱՆՍ ՈՒՎԿ ՍՊԸ, ՀՀ, ԵՐԵՎԱՆ, ՏԵՐՅԱՆ 105/1, 5-րդ հարկ, 505 գրասենյակ

(վարկային կազմակերպության անվանումը և գտնվելու վայրը)

(հազար դրամ)

ԱՐՎԱՆՈՒՄԸ	Հաշվետու ժամանակաշրջան	Նախորդ տարվա նույն ժամանակաշրջանը	Հաշվետու տարվա սկզբից մինչև հաշվետու ժամանակաշրջանը	Նախորդ տարվա սկզբից մինչև հաշվետու ժամանակաշրջանը
Տոկոսային և նմանատիպ եկամուտներ	268,114	129,183	622,270	327,875
Տոկոսային և նմանատիպ ծախսեր	(59,509)	(61,598)	(190,218)	(167,692)
Զուտ տոկոսային և նմանատիպ եկամուտ	208,605	67,585	432,052	160,183
Արտարժույթային գործարքներից ստացված զուտ շահույթ/(վնաս)	801	(23,068)	(252,986)	(162,773)
Իրական արժեքով շահույթի կամ վնասի միջոցով չափվող պորտֆելային ներդրումների իրական արժեքի զուտ փոփոխություններ	(864,568)	6,954	(461,608)	(62,401)
Վարկերից և այլ փոխառվածություններից առաջացած կորուստներ				-
Այլ գործարանական եկամուտներ				
Գործարանական եկամուտ (վնաս)	(863,767)	(16,114)	(714,594)	(225,174)
Անձնակազմի գծով ծախսեր	(23,826)	(24,884)	(82,131)	(69,818)
Հիմնական միջոցների և ոչ կառավարական ակտիվների ամորտիզացիա	(1,079)	(1,396)	(3,559)	(4,282)
Շահույթ/ (վնաս) վարկային և այլ գործարանական ծախսեր	(26,976)	(19,255)	(58,191)	(48,194)
Շահույթ/ (վնաս) մինչև հարկումը	(707,043)	5,936	(426,423)	(187,285)
Շահութահարկի գծով ծախս (փոխհատուցում)	-	-	-	-
Ժամանակաշրջանի շահույթ (վնաս) հարկումից հետո	(707,043)	5,936	(426,423)	(187,285)
Այլ համապարփակ ֆինանսական արդյունք				
Շահութան ժամանակաշրջանի համապարփակ ֆինանսական արդյունք	-	-	-	-
Համապարփակ ֆինանսական արդյունք	(707,043)	5,936	(426,423)	(187,285)
Այլ թվում				
Մայր կազմակերպության բաժնեմաս				
Զվերահսկվող բաժնեմաս				

10/14/2022


Վարկային կազմակերպության գործադիր տնօրեն

S.Հովհաննիսյան

ԿՏ

Գլխավոր հաշվապահ

Զ. Մինասյան



ՄԻՋԱՆԿՅԱԼ ՀԱՇՎԵՏՎՈՒԹՅՈՒՆ

Դրամական միջոցների հոսքերի վերաբերյալ

30 սեպտեմբեր, 2022թ.

ԳԱԶԵԼ ՖԻՆԱՆՍ ՈՒՎՎ ՍՊԸ, ՀՀ, ԵՐԵՎԱՆ, ՏԵՐՅԱՆ 105/1, 5-րդ հարկ, 505 գրասենյակ

(վարկային կազմակերպության անվտանգության գրանցումը և գրանցված վարկը)

(հազար դրամ)

ԱՆՎԱՆՈՒՄԸ	Ծանոթ.	Հաշվետու ժամանակաշրջան	Նախորդ ժամանակաշրջան
Դրամական հոսքեր գործառնական գործունեությունից			
<i>Դրամական միջոցների գուտ հոսքեր՝ մինչև գործառնական ակտիվների և պարտավորությունների փոփոխություն</i>		321,529	131,309
Ստացված տոկոսներ		454,408	306,716
Վճարված տոկոսներ		-	-
Վճարված կոմիսիոն գումարներ		-	-
Արտաբյուջայի արտ. վաճառքի գործառնություններից օգուտ/(վնաս)		(1,895)	(27,036)
Ստացված տույժեր, տուգանքներ		-	-
Վճարված աշխատավարձ և դրան հավասարեցված այլ վճարումներ		(76,245)	(71,949)
Գործառնական գործունեությունից ստացված այլ եկամուտներ և վճարված այլ ծախսեր		(54,739)	(76,422)
<i>Դրամական հոսքեր գործառնական ակտիվների և պարտավորությունների փոփոխություններից</i>		480,597	(2,589,955)
Հաճախորդներին տրամադրված վարկերի նվազում/(ավելացում)		480,597	(2,589,955)
Զուտ դրամական հոսքեր գործառնական գործունեությունից մինչև շահութահաշվի վճարումը		802,126	(2,458,646)
Վճարված շահութահարկ		-	-
Զուտ դրամական հոսքեր գործառնական գործունեությունից		802,126	(2,458,646)
Դրամական հոսքեր ներդրումային գործունեությունից			
Մինչև մարման ժամկետը պահվող ներդրումների նվազում (ավելացում)		-	-
Հիմնական միջոցների և ոչ նյութական ակտիվների ձեռքբերում		(1,444)	(531)
Հիմնական միջոցների և ոչ նյութական ակտիվների օտարում		-	-
Բանկերում տեղաբաշխված միջոցների նվազում/(ավելացում)		-	-
Դրամական միջոցների գուտ հոսքեր այլ ներդրումային գործունեությունից		-	-
Զուտ դրամական հոսքեր ներդրումային գործունեությունից		(1,444)	(531)
Դրամական հոսքեր ֆինանսական գործունեությունից			
Վճարված շահաբաժիններ		-	-
Վարկերի և փոխառությունների ավելացում		86,024	1,006,731
Վարկերի և փոխառությունների մարում		-	-
Մուտքեր հետգնման պայմանագրերից		-	-
Հետգնման պայմանագրերի մարումներ		-	-
Բաժնետերերի ներդրումները կանոնադրական կապիտալում		-	793,020
Դրամական միջոցների գուտ հոսքեր այլ ֆինանսական գործունեությունից		-	-
Զուտ դրամական հոսքեր ֆինանսական գործունեությունից		86,024	1,799,751
Արտաբյուջայի փոխարժեքի փոփոխության ազդեցությունը դրամական միջոցների և դրանց համարժեքների վրա		(29,373)	(13,931)
Դրամական միջոցների և դրանց համարժեքների գուտ աճ/(նվազում)		857,333	(673,357)
Դրամական միջոցներ և դրանց համարժեքներ ժամանակաշրջանի սկզբում		116,546	702,147
Դրամական միջոցներ և դրանց համարժեքներ ժամանակաշրջանի վերջում		973,879	28,790

10/14/2022


Վարկային կազմակերպության գործադիր տնօրեն

S. Հովհաննիսյան

ԿՏ

Գլխավոր հաշվապահ

Հ. Մինասյան



ՄԻՋԱՆԿՅԱԼ ՀԱՇՎԵՏՎՈՒԹՅՈՒՆ
 Սեփական կապիտալում փոփոխությունների մասին
 30 սեպտեմբեր, 2022թ.

ԳԱԶԵԼ ՖԻՆԱՆՍ ՈՒՎԿ ՍՊԸ, ՀՀ, ԵՐԵՎԱՆ, ՏԵՐՅԱՆ 105/1, 5-րդ հարկ, 505 գրասենյակ
 (վարկային կազմակերպության անվանումը և գտնվելու վայրը)

(հազար դրամ)

Սեփական կապիտալի տարրերի անվանումը	Բաժնետիրական կապիտալ	Այլ պահուստներ	Վաճառքի համար մատչելի ֆինանսական ակտիվների պահուստ	Զբաղիված շահույթ	Ընդամենը
Նախորդ հաշվետու ժամանակաշրջան					
Մնացորդը նախորդ ժամանակաշրջանի սկզբում առ 01 հունվարի 2021թ. (Ստուգված)	1,002,146	-	-	(737,808)	264,338
Հաշվետու տարվա (ժամանակաշրջանի) գուտ շահույթ (վնաս)				(187,285)	(187,285)
Ներդրումներ կանոնադրական կապիտալում	793,020				793,020
Հայտարարված շահութաբաժիններ					-
Այլ համապարփակ եկամուտ					-
Մնացորդը հաշվետու ժամանակաշրջանի վերջում առ 31 սեպտեմբեր 2021թ. (Ստուգված)	1,795,166	-	-	(925,093)	870,073
Հաշվետու ժամանակաշրջան					
Մնացորդը նախորդ ժամանակաշրջանի սկզբում առ 01 հունվարի 2022թ. (Ստուգված)	2,037,826	-	-	(862,462)	1,175,364
Հաշվետու տարվա (ժամանակաշրջանի) գուտ շահույթ (վնաս)				(426,423)	(426,423)
Ներդրումներ կանոնադրական կապիտալում	-				-
Հայտարարված շահութաբաժիններ					-
Այլ համապարփակ եկամուտ					-
Մնացորդը հաշվետու ժամանակաշրջանի վերջում առ 30 սեպտեմբեր 2022թ. (Չստուգված)	2,037,826	-	-	(1,288,885)	748,941

10/14/2022

Վարկային կազմակերպության գործադիր տնօրեն

S. Հովհաննիսյան

ԿՏ

Գլխավոր հաշվապահ

Հ. Մինասյան



ՀՐԱՊԱՐԱԿՈՂ ՀԱՇՎԵՏՎՈՒԹՅՈՒՆ
Հիմնական տնտեսական նորմատիվների վերաբերյալ
 Վարկային կազմակերպության անվանումը **Գազել Ֆինանս ՈՒԿԿ ՍՊԸ**
 Ամսաթիվը _____ 01/07/22 -ից
 _____ 30/09/22

(հազ. դրամ)

Նորմատիվներ	Փաստացի մեծությունը	Հայաստանի Հանրապետության կենտրոնական բանկի սահմանած նորմատիվի թույլատրելի մեծությունը	Հաշվետու եռամսյակում խախտումների թիվը
1	2	3	4
Վարկային կազմակերպության կանոնադրական կապիտալի նվազագույն չափը	2.037.826	150.000	խախտում առկա չէ
Ընդհանուր (սեփական) կապիտալի նվազագույն չափը	-687.483	150.000	խախտում առկա է
Ն1 ընդհանուր կապիտալի և ռիսկով կշռված ակտիվների գումարների միջև սահմանային հարաբերակցության նվազագույն չափը			
Մեկ փոխառուի գծով ռիսկի առավելագույն չափը			

ԿՏ.

Վարկային կազմակերպության վարչության նախագահ (գործադիր տնօրեն) _____ **Տ. Հովհաննիսյան**
 Գլխավոր հաշվապահ _____ **Հ. Սինսայան**

