

**ՄԻՋԱՆԿՑԱԼ ՀԱՇՎԵՏՎՈՒԹՅՈՒՆ**

Ֆինանսական դրության մասին

30 հունիսի 2020թ.

**ԳԱԶԵԼ ՖԻՆԱՆՍ ՈՒՎԿ ՍՊԸ, ՀՀ, ԵՐԵՎԱՆ, ՏԵՐՅԱԼ 105/1, 5-րդ հարկ, 505 գրասենյակ**

(վարկային կազմակերպության անվանումը և գտնվելու վայրը)

(հազար դրամ)

ԱՆՎԱՆՈՒՄԸ	Ծանոթ.	Հաշվետու ժամանակաշրջանի վերջի դրությամբ	Նախորդող ֆինանսական տարվա վերջի դրությամբ
<b>Ակտիվներ</b>			
Դրամական միջոցներ և դրանց համարժեքներ		65,968	45,516
Իրական արժեքով շահույթի կամ վնասի միջոցով չափվող պորտֆելային ներդրումներ		1,533,659	1,206,287
Ամորտիզացված արժեքով չափվող պորտֆելային ներդրումներ		172,797	168,437
Այլ ակտիվներ		28,395	26,707
Հիմնական միջոցներ և ոչ նյութական ակտիվներ		17,181	17,228
Տրված կանխավճարներ		2,009	4,098
<b>Ընդամենը ակտիվներ</b>		<b>1,820,009</b>	<b>1,468,273</b>
<b>Պարտավորություններ</b>			
Վարկեր և փոխառություններ		1,533,622	1,186,822
Ընթացիկ հարկի գծով պարտավորություն		-	-
Հետաձգված հարկային պարտավորություն		-	-
Այլ պարտավորություններ		34,842	42,761
<b>Ընդամենը պարտավորություններ</b>		<b>1,568,464</b>	<b>1,229,583</b>
<b>Կապիտալ</b>			
Կանոնադրական կապիտալ		579,292	361,263
Չբաշխված շահույթ		(327,747)	(122,573)
<b>Ընդամենը սեփական կապիտալ</b>		<b>251,545</b>	<b>238,690</b>
<b>Ընդամենը պարտավորություններ և սեփական կապիտալ</b>		<b>1,820,009</b>	<b>1,468,273</b>

14/07/20


Վարկային կազմակերպության գործադիր տնօրեն

Տ.Նովհաննիսյան

ԿՏ

Գլխավոր հաշվապահ

Տ.Գալսլարյան



**ՄԻՋԱՆԿՅԱԼ ՀԱՇՎԵՏՎՈՒԹՅՈՒՆ**  
Մեփական կապիտալում փոփոխությունների մասին  
30 հունիսի 2020թ.

**ԳԱԶԵԼ ՖԻՆԱՆՍ ՈՒՎԿ ՍՊԸ, ՀՀ, ԵՐԵՎԱՆ, ՏԵՐՅԱՆ 105/1, 5-րդ հարկ, 505 գրասենյակ**  
(վարկային կազմակերպության անվանումը և գտնվելու վայրը)

*(հազար դրամ)*

Մեփական կապիտալի տարրերի անվանումը	Բաժնետիրական կապիտալ	Այլ պահուստներ	Վաճառքի համար մատչելի ֆինանսական ակտիվների պահուստ	Զբաղյալ շահույթ	Ընդամենը
<b>Նախորդ հաշվետու ժամանակաշրջան</b>					
<b>Մնացորդը նախորդ ժամանակաշրջանի սկզբում առ 01 հունվարի 2019թ.</b>	218,982	-	-	(47,438)	171,543
Հաշվետու տարվա (ժամանակաշրջանի) գուտ շահույթ (վնաս)				(52,244)	(52,244)
Ներդրումներ կանոնադրական կապիտալում	80,257				80,257
Հայտարարված շահութաբաժիններ					80,257
Այլ համապարփակ եկամուտ					-
<b>Մնացորդը հաշվետու ժամանակաշրջանի վերջում առ 30 հունիսի 2019թ.</b>	299,239	-	-	(99,682)	199,557
<b>Հաշվետու ժամանակաշրջան</b>					
<b>Մնացորդը նախորդ ժամանակաշրջանի սկզբում առ 01 հունվարի 2020թ.</b>	361,263	-	-	(122,573)	238,690
Հաշվետու տարվա (ժամանակաշրջանի) գուտ շահույթ (վնաս)				(205,174)	(205,174)
Ներդրումներ կանոնադրական կապիտալում	218,029				218,029
Հայտարարված շահութաբաժիններ					218,029
Այլ համապարփակ եկամուտ					-
<b>Մնացորդը հաշվետու ժամանակաշրջանի վերջում առ 30 հունիսի 2020թ.</b>	579,292	-	-	(327,747)	251,545

14/07/20


Վարկային կազմակերպության գործադիր տնօրեն

S.Հովհաննիսյան

ԿՏ

Գլխավոր հաշվապահ

S.Գալստյան



**ՄԻԶԱՆԿՅԱԼ ՀԱՇՎԵՏՎՈՒԹՅՈՒՆ**  
Դրամական միջոցների հոսքերի վերաբերյալ  
30 հունիսի 2020թ.

**ԳԱԶԵԼ ՖԻՆԱՆՍ ՈՒՎՎ ՍՊԸ, ՀՀ, ԵՐԵՎԱՆ, ՏԵՐՅԱԼ ՏՆԵՑԱԼ 105/1, 5-րդ հարկ, 505 գրասենյակ**  
(վարկային կազմակերպության անվանումը և գտնվելու վայրը)

(հազար դրամ)

ԱՆՎԱՆՈՒՄԸ	Ծանոթ.	Հաշվետու ժամանակաշրջան	Նախորդ ժամանակաշրջան
<b>Դրամական հոսքեր գործառնական գործունեությունից</b>			
<i>Դրամական միջոցների գուտ հոսքեր մինչև գործառնական ակտիվների և պարտավորությունների սնունդներ</i>		(23,469)	(48,561)
Ստացված տոկոսներ		53,649	8,272
Վճարված տոկոսներ		-	-
Վճարված կոմիսիոն գումարներ		-	-
Արտարժույթի առք ու վաճառքի գործառնություններից օգուտ/(վնաս)		(1,058)	(412)
Ստացված տույժեր, տուգանքներ		-	-
Վճարված աշխատավարձ և դրան հավասարեցված այլ վճարումներ		(48,077)	(30,828)
Գործառնական գործունեությունից ստացված այլ եկամուտներ և վճարված այլ ծախսեր		(27,983)	(25,593)
<i>Դրամական հոսքեր գործառնական ակտիվների և պարտավորությունների սնունդներ</i>		(461,244)	(303,870)
Հաճախորդներին տրամադրված վարկերի նվազում/(ավելացում)		(461,244)	(303,870)
<b>Զուտ դրամական հոսքեր գործառնական գործունեությունից մինչև շահութահարկի վճարում</b>		<b>(484,713)</b>	<b>(352,431)</b>
Վճարված շահութահարկ		-	-
<b>Զուտ դրամական հոսքեր գործառնական գործունեությունից</b>		<b>(484,713)</b>	<b>(352,431)</b>
<b>Դրամական հոսքեր ներդրումային գործունեությունից</b>			
Մինչև մարման ժամկետը պահվող ներդրումների նվազում (ավելացում)		-	-
Հիմնական միջոցների և ոչ կյուրաբանական ակտիվների ձեռքբերում		(2,485)	(8,519)
Հիմնական միջոցների և ոչ կյուրաբանական ակտիվների օտարում		-	-
Բանկերում տեղաբաշխված միջոցների նվազում/(ավելացում)		-	-
Դրամական միջոցների գուտ հոսքեր այլ ներդրումային գործունեությունից		-	-
<b>Զուտ դրամական հոսքեր ներդրումային գործունեությունից</b>		<b>(2,485)</b>	<b>(8,519)</b>
<b>Դրամական հոսքեր ֆինանսական գործունեությունից</b>			
Վճարված շահաբաժիններ		-	-
Վարկերի և փոխառությունների ավելացում		290,618	167,489
Վարկերի և փոխառությունների մարում		-	-
Սուտքեր հետգնման պայմանագրերից		-	-
Հետգնման պայմանագրերի մարումներ		-	-
Բաժնետերերի ներդրումները կանոնադրական կապիտալում		218,029	116,093
Դրամական միջոցների գուտ հոսքեր այլ ֆինանսական գործունեությունից		-	-
<b>Զուտ դրամական հոսքեր ֆինանսական գործունեությունից</b>		<b>508,647</b>	<b>283,582</b>
Արտարժույթի փոխարժեքի փոփոխության ազդեցությունը դրամական միջոցներին և դրանց համարժեքներին վրա		(624)	275
<b>Դրամական միջոցների և դրանց համարժեքների գուտ աճ/(նվազում)</b>		<b>20,825</b>	<b>(77,092)</b>
<b>Դրամական միջոցներ և դրանց համարժեքներ ժամանակաշրջանի սկզբում</b>		<b>45,143</b>	<b>165,699</b>
<b>Դրամական միջոցներ և դրանց համարժեքներ ժամանակաշրջանի վերջում</b>		<b>65,968</b>	<b>88,607</b>

14/07/20


Վարկային կազմակերպության գործադիր տնօրեն

Ս.Հովհաննիսյան

ԿՏ

Գլխավոր հաշվապահ

Ս.Գալստյան



**ՄԻՋԱՆԿՅԱԼ ՀԱՇՎԵՏՎՈՒԹՅՈՒՆ**  
 Համապարփակ ֆինանսական արդյունքների մասին  
 30 հունիսի 2020թ.

**ԳԱԶԵԼ ՖԻՆԱՆՍ ՈՒՎԿ ՍՊԸ, ՀՀ, ԵՐԵՎԱՆ, ՏԵՐՅԱՆ 105/1, 5-րդ հարկ, 505 գրասենյակ**  
 (վարկային կազմակերպության անվանումը և գտնվելու վայրը)

*(հազար դրամ)*

ԱՆՎԱՆՈՒՄԸ	Հաշվետու ժամանակաշրջան	Նախորդ տարվա նույն ժամանակաշրջանը	Հաշվետու տարվա սկզբից մինչև հաշվետու ժամանակաշրջանը	Նախորդ տարվա սկզբից մինչև հաշվետու ժամանակաշրջանը
Տոկոսային և նմանատիպ եկամուտներ	28,493	7,385	68,864	7,385
Տոկոսային և նմանատիպ ծախսեր	(27,083)	(579)	(50,930)	(579)
<b>Զուտ տոկոսային և նմանատիպ եկամուտ</b>	<b>1,410</b>	<b>6,806</b>	<b>17,934</b>	<b>6,806</b>
Արտարժույթային գործարքներից ստացված գուտ շահույթ/(վնաս)	(1,434)	(3,791)	(1,249)	(3,160)
Իրական արժեքով շահույթի կամ վնասի միջոցով չափվող պորտֆելային ներդրումների իրական արժեքի գուտ փոփոխություններ	(1,326)	1,948	14,568	3,267
Վարկերից և այլ փոխատվություններից առաջացած կորուստներ	14,300	-	(163,817)	-
Այլ գործառնական եկամուտներ	-	-	-	-
<b>Գործառնական եկամուտ (վնաս)</b>	<b>11,540</b>	<b>(1,843)</b>	<b>(150,498)</b>	<b>107</b>
Անձնակազմի գծով ծախսեր	(20,189)	(18,107)	(46,163)	(37,065)
Հիմնական միջոցների և ոչ նյութական ակտիվների ամորտիզացիա	(1,286)	(823)	(2,516)	(1,473)
Ընդհանուր վարչական և այլ գործառնական ծախսեր	(12,238)	(12,637)	(23,931)	(20,619)
<b>Շահույթը/(վնասը) մինչև հարկումը</b>	<b>(20,763)</b>	<b>(26,604)</b>	<b>(205,174)</b>	<b>(52,244)</b>
Շահութահարկի գծով ծախս (փոխհատուցում)	-	-	-	-
<b>Ժամանակաշրջանի շահույթ (վնասը) հարկումից հետո</b>	<b>(20,763)</b>	<b>(26,604)</b>	<b>(205,174)</b>	<b>(52,244)</b>
Այլ համապարփակ ֆինանսական արդյունք	-	-	-	-
Ընդամենը ժամանակաշրջանի համապարփակ ֆինանսական արդյունք	-	-	-	-
<b>Համապարփակ ֆինանսական արդյունք</b>	<b>(20,763)</b>	<b>(26,604)</b>	<b>(205,174)</b>	<b>(52,244)</b>
Այդ թվում՝				
Մայր կազմակերպության բաժնեմաս				
Զվերահսկվող բաժնեմաս				

14/07/20

Վարկային կազմակերպության գործադիր տնօրեն

Տ.Հովհաննիսյան

ԿՏ

Գլխավոր հաշվապահ

Տ.Գալավարյան

